

El volumen de negocios aumenta un 36% en el 1º trimestre de 2009

- El volumen de negocios alcanza 25,4 millones de euros (+ 36%).
- Las ganancias operativas son de 25,5 millones de euros (+ 35%).
- El EBITDA es de 1,8 millones de euros (+ 14%).
- El EBIT es de 1,2 millones de euros (+ 27%).
- El resultado neto es de 460.000 euros (+ 140%).
- La actividad internacional representó el 28% del volumen de negocios.

Nota: los resultados del primer trimestre de 2009 son comparados de manera pro forma con los resultados del mismo período del año anterior, considerando la integración del Grupo Tecnidata.

1. Resumen de la actividad

El área de Tercerización de Servicios del Grupo Reditus continuó presentando un crecimiento sostenido durante el primer trimestre de 2009. La apuesta de salir al mercado internacional, de aumentar y fidelizar la cartera de clientes y de celebrar nuevos contratos de varios años de duración ha permitido dar continuidad a la evolución positiva del área de Tercerización de Servicios.

El Grupo Reditus constituye una referencia en el mercado de prestación de servicios de tercerización. De forma integrada, las empresas del Grupo ofrecen una variada gama de servicios que contribuyen de manera directa a reducir los costos y a aumentar la eficiencia de sus clientes.

El Grupo se divide en dos áreas de negocios: **Tercerización de Servicios y Sistemas de Ingeniería y Movilidad.**

Las actividades del área de Tercerización de Servicios incluyen el Soporte Integrado al Negocio (servicios internos y externos), la Tercerización de Infraestructuras Informáticas y la Consultoría sobre Tecnologías de la Información. El área de Sistemas de Ingeniería y Movilidad comprende los negocios de Sistemas de Ingeniería, Sistemas de Movilidad y Personalización de Documentos Financieros.

Con la integración de Tecnidata a fines del año pasado, Reditus aumentó su oferta de productos y servicios en el área de Consultoría sobre Tecnologías de la Información (soluciones SAP) y Tercerización de Infraestructuras Informáticas (redes y comunicaciones de datos), brindando a sus clientes una propuesta de valor aún más competitiva. También cabe destacar la mayor presencia internacional en el segmento de Tercerización de Infraestructuras Informáticas y Consultoría sobre Tecnologías de la Información. Además de la presencia tradicional en los sectores financieros y de telecomunicaciones, Reditus se posicionó en un lugar destacado en los siguientes sectores: industrial, servicios y administración pública.

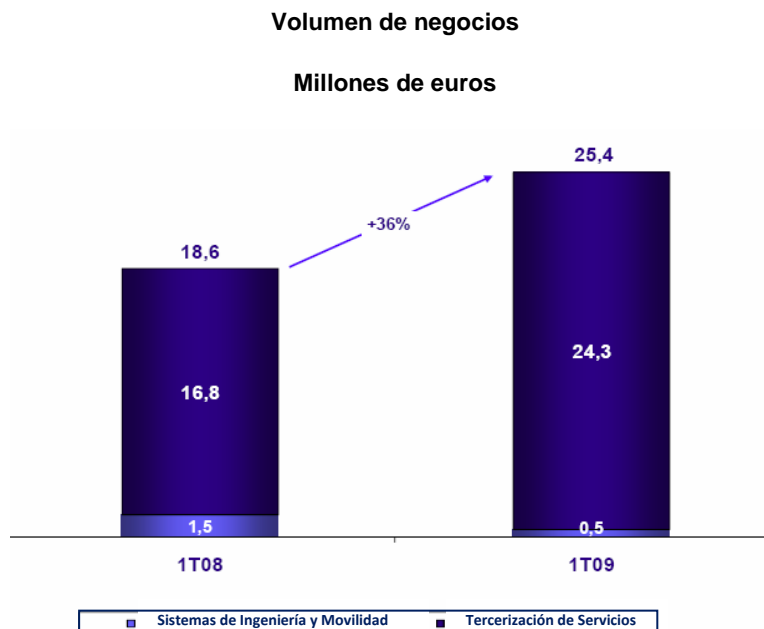
2. Indicadores consolidados

2.1. Ganancias operativas consolidadas

En el primer trimestre de 2009, las ganancias operativas consolidadas de Reditus alcanzaron 25,5 millones de euros; es decir que hubo un aumento del 35% con respecto a los 18,9 millones de euros registrados en el mismo período de 2008.

En comparación con el año anterior, el volumen consolidado de negocios aumentó un 36% y rondó los 25,4 millones de euros, impulsado por el incremento del 45% del área de Tercerización de Servicios en este período.

La actividad internacional representó el 28% del total de volumen de negocios.

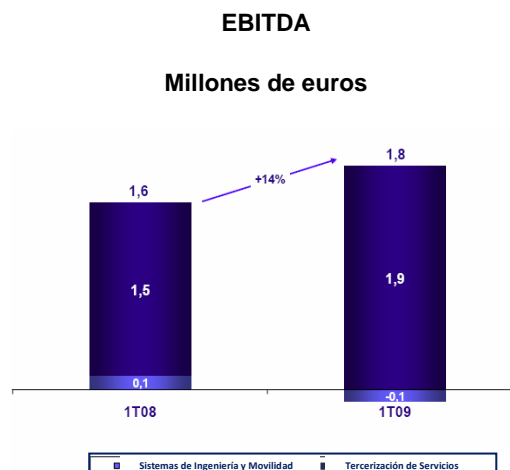


2.2. Costos operativos

Los costos operativos consolidados netos de las amortizaciones alcanzaron un total de 23,7 millones de euros, lo cual representó el 93% de las ganancias totales.

2.3. Resultado operativo antes de las amortizaciones (EBITDA)

El EBITDA consolidado alcanzó 1,84 millones de euros; es decir que aumentó un 13,5% en comparación con el valor de 1,62 millones de euros registrado en el mismo período del año anterior. El crecimiento del EBITDA resultó principalmente del fuerte desempeño del área de Tercerización de Infraestructuras Informáticas. Durante el primer trimestre de 2009, el margen EBITDA consolidado alcanzó un 7,2% y se posicionó por debajo del 8,6% logrado en el mismo período del año anterior, manteniéndose dentro de los valores previstos.



2.4. Resultado neto

Los costes de las amortizaciones, provisiones y ajustes alcanzaron 660.000 euros en el primer trimestre de 2009, lo cual representa una disminución del 4,9% en comparación con el mismo período del año anterior.

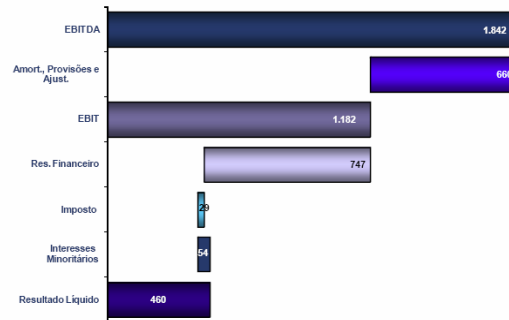
El resultado operativo (EBIT) registró un aumento del 27% y alcanzó 1,2 millones de euros. En el primer trimestre de 2009, el margen operativo se situó en 4,7% en comparación con el 5,0% alcanzado en el mismo período de 2008.

Los resultados financieros mejoraron un 4,4% y alcanzaron el monto de 747.000 euros en el primer trimestre de 2009, en comparación con los 781.000 euros obtenidos en el mismo período del año anterior, lo cual refleja una disminución del costo de la deuda.

El resultado neto consolidado alcanzó 460.000 euros en el primer trimestre de 2009, lo cual representa un aumento del 140% en comparación con los 191.000 euros registrados en el mismo período del año anterior.

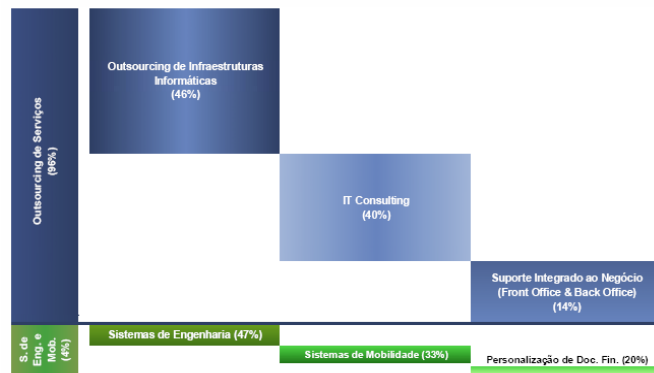
Del EBITDA al resultado neto

Miles de euros

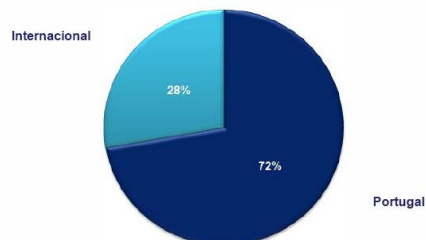


3. Indicadores por área de negocios

Volumen de negocios por actividad



Volumen de negocios por mercado geográfico



3.1. Tercerización de Servicios

Durante el primer trimestre de 2009, el área de Tercerización de Servicios mantuvo el fuerte crecimiento vivido el año anterior; el volumen de negocios aumentó un 45%, debido esencialmente al excelente desempeño del área de Tercerización de Infraestructuras Informáticas (+71%) y Consultoría sobre Tecnologías de la Información (+48%). El EBITDA creció un 29% en términos comparables y alcanzó 1,9 millones de euros; es decir que el margen EBITDA fue del 8,0%.

Durante el primer trimestre de 2009, el Grupo Reditus celebró nuevos contratos en el área de Tercerización de Servicios por un valor de 68,8 millones de euros; un 23% de los cuales afectarán la facturación del ejercicio económico del año 2009 y un 77%, en los años posteriores. La apuesta estratégica de celebrar nuevos contratos de varios años de duración permitió al Grupo Reditus aumentar la cartera de pedidos y, de ese modo, fortaleció sus perspectivas comerciales.

Los nuevos contratos celebrados por las áreas de Tercerización de Infraestructuras Informáticas, Consultoría sobre Tecnologías de la Información y Soporte Integrado al Negocio ascienden a 43,4 millones de euros, 23,8 millones de euros y 1,6 millones de euros, respectivamente.

Estos nuevos contratos, celebrados en los primeros tres meses del año, reflejan la capacidad de crecimiento orgánico del Grupo Reditus y son el resultado de la constante evolución y desarrollo de sus actividades al servicio de los clientes.

3.1.1 Soporte integrado al negocio (servicios externos e internos)

Reditus presenta actualmente las mejores soluciones de tercerización de procesos comerciales en el área de gestión de procesos de soporte del negocio, incluido el tratamiento, análisis e interpretación de datos a través de metodologías propias, procesos optimizados y flexibles y tecnologías de la información.

Entre sus clientes, el Grupo cuenta con diferentes empresas de gran envergadura, específicamente en los sectores de bancos, seguros y telecomunicaciones, donde maneja operaciones con un alto grado de complejidad.

En el año 2008, en nuestras instalaciones, se llevaron a cabo actividades de gestión de proyectos de tercerización de procesos comerciales y transformación comercial. De este modo, fue necesario expandir la capacidad de los centros de servicios Alfragide I, Alfragide II y Pedro Nunes, la cual se complementó con la creación del Centro de Servicios Expo y el centro de servicios en Castelo Branco, junto con la Municipalidad de Castelo Branco, que permitirá la creación de más de 350 puestos de trabajo en un período de cinco años. El mismo comenzó a funcionar al finalizar el primer trimestre de 2009. También se creó en Lisboa, durante el trimestre en estudio, el Centro de Servicios Roma con capacidad para 300 nuevos puestos de trabajo.

El área de Servicio Integrado al Negocio presentó una leve disminución del 5,2% en el volumen de negocios, y alcanzó 3,5 millones de euros, y del 8,4% en el EBITDA, lo cual representa 291.000 euros, en comparación con el mismo período del año anterior. Esta variación en la actividad resulta normal en el período en estudio y se prevé una mejora en el desempeño en el próximo trimestre.

3.1.2 Tercerización de Infraestructuras Informáticas

El área de Tercerización de Infraestructuras Informáticas pone a disposición de las empresas un servicio de gestión integrada de todo su sistema de información. Los servicios prestados por esta área comprenden: Mesa de Ayuda de Tecnologías de la Información y de Comunicaciones (Mesa de Servicio), Gestión y Mantenimiento de Equipos, Diseño e Implementación de Redes de Datos (*Networking* y Seguridad) y Gestión y Mantenimiento de Redes y Sistemas.

En el primer trimestre de 2009, esta unidad de negocios tuvo un excelente desempeño operativo, lo cual refleja, especialmente, el fuerte crecimiento del mercado internacional. El volumen de negocios aumentó un 71% y alcanzó 11,2 millones de euros; el EBITDA fue de 1,0 millón de euros, en comparación con los 569.000 euros registrados en idéntico período del año anterior. El margen EBITDA aumentó 0,6 puntos porcentuales y alcanzó al 9,0%.

3.1.3 Consultoría sobre Tecnologías de la Información

El área de Consultoría sobre Tecnologías de la Información confirmó la importancia estratégica y su gran potencial para incorporar especialmente el servicio de gestión de conocimientos, estableciendo el vínculo entre la tecnología y el negocio. Esta área se dedica al desarrollo de sistemas de información a medida y a la integración de los sistemas de información de terceros.

A fin de mejorar la calidad y productividad de esta área, Reditus adoptó metodologías y tecnologías que permitan una mayor agilidad y reutilización de las soluciones desarrolladas mediante la implementación del concepto de producción de programas (*Software Factory*) que integra las áreas de SAP y *Outsystems*. En abril de 2009, comenzó a operar la fábrica de producción de programas en Covilhã.

Ésta área de negocios ganó importancia con la incorporación de Roff mediante la prestación de servicios de consultoría de mayor valor agregado.

Roff es una empresa que ofrece servicios de consultoría en SAP, en el área de consultoría estratégica de tecnologías de la información, consultoría de implementación, control de calidad posterior a la implementación, consultoría técnica y de operación, tercerización de tecnologías de la información, capacitación en el ámbito de proyectos de implementación de sistemas y soluciones de gestión de documentos.

El volumen de negocios de esta área fue de 9,6 millones de euros; este valor representa un aumento de 48% en comparación con el valor obtenido en el mismo período del año anterior. El EBITDA creció un 4,9% y alcanzó 645.000 euros; es decir que el margen EBITDA fue del 6,7%.

3.2. Sistemas de Ingeniería y Movilidad

Reditus desarrolla soluciones de ingeniería para el montaje (*back-end* y *front-end*) de semiconductores y otros componentes microelectrónicos, además de soluciones de referencia geográfica, telemetría y personalización de documentos financieros.

La actividad del área de Sistemas de Ingeniería y Movilidad presentó una disminución del 39% debido a la fuerte caída verificada en el sector de los semiconductores. El EBITDA registró pérdidas por 102.000 euros, en comparación con el monto de 120.000 euros alcanzado en el mismo período del año anterior.

Cabe destacar el excelente desempeño de la unidad de Sistemas de Movilidad, la cual registró un aumento del 279% en su volumen de negocios y un 362% en el EBITDA; el margen de EBITDA alcanzó el 30,5%.

4. Balance

Principales cuentas del balance

Millones de euros

	1T09	2008	Var. %
Total del activo	133,2	131,3	1,4%
Activo no corriente	64,9	68,9	-5,8%
Activo corriente	68,3	62,4	9,4%
Patrimonio neto	17,8	21,7	-18,2%
Total del pasivo	115,4	109,5	5,3%
Pasivo no corriente	33,4	29,4	13,5%
Pasivo corriente	82,0	80,1	2,4%

5. Comportamiento bursátil

Desempeño de las acciones de Reditus



Fuente: Euronext

Al finalizar el primer trimestre, el día 31 de marzo de 2009, la cotización de las acciones de Reditus fue de 7,49 euros, es decir que las mismas se revalorizaron un 7,0% en comparación con el precio de 7,0 euros registrados a inicios de este año.

Durante el primer trimestre de 2009, se comercializaron cerca de 251.000 acciones por un valor superior a los 1,7 millones de euros.

REDITUS, SGPS, SA
BALANCE CONSOLIDADO
 AL 31 DE MARZO DE 2009 Y AL 31 DE DICIEMBRE DE 2008
 (en euros)

ACTIVO	<u>31-03-2009</u>	<u>31-12-2008</u>
Activo no corriente		
Activo fijo tangible	15.251.081	15.085.454
Valor llave	43.748.349	46.966.476
Otros activos fijos intangibles	4.712.295	5.076.218
Otras inversiones financieras	17.765	17.764
Activos por impuestos diferidos	1.184.069	1.740.438
	<u>64.913.559</u>	<u>68.886.350</u>
Activo corriente		
Bienes de uso	1.340.525	1.238.421
Créditos por ventas	38.998.351	26.712.014
Otras cuentas por cobrar	16.587.068	9.711.244
Otros activos corrientes	4.569.325	3.314.282
Caja y bancos	6.765.021	21.414.857
	<u>68.260.290</u>	<u>62.390.818</u>
Total del activo	<u><u>133.173.849</u></u>	<u><u>131.277.168</u></u>
PASIVO Y PATRIMONIO NETO		
Capital y reservas		
Capital nominal	44.630.250	44.630.250
Acciones (participaciones) propias	(173.245)	(173.245)
Reservas no distribuibles	9.909.342	9.909.342
Reservas distribuibles	1.522.269.	1.522.269
Excedente por valorización del activo fijo	3.590.261	3.542.425
Ajuste al valor del activo financiero	(2.739.943)	(2.739.943)
Resultados acumulados	(39.780.014)	(35.975.809)
Resultado neto del período	459.854	626.273
	<u>17.418.774</u>	<u>21.341.562</u>
Participaciones minoritarias	368.712	401.646
Total patrimonio neto	<u><u>17.787.486</u></u>	<u><u>21.743.208</u></u>
Pasivo no corriente		
Préstamos y descubiertos bancarios	22.307.520	18.357.365
Otras cuentas por pagar	1.275.792	1.569.669
Pasivo por impuestos diferidos	2.131.944	2.010.895
Obligaciones por locación financiera	7.644.248	7.455.861
	<u>33.359.503</u>	<u>29.393.790</u>
Pasivo corriente		
Préstamos y descubiertos bancarios	12.585.250	8.197.345
Cuentas por pagar	10.213.748	12.239.356
Otras cuentas por pagar	13.400.345	26.625.163
Provisiones	1.955.672	1.458.164
Otras obligaciones	43.166.812	30.566.045
Obligaciones por locación financiera	705.032	1.054.097
	<u>82.026.860</u>	<u>80.140.170</u>
Total del patrimonio neto, activo y pasivo	<u><u>133.173.849</u></u>	<u><u>131.277.168</u></u>

REDITUS, SGPS, SA
ESTADO DE RESULTADOS CONSOLIDADO POR NATURALEZA
 DE LOS EJERCICIOS FINALIZADOS EL 31 DE MARZO DE 2009, 2008 (pro forma) y 2008
 (en euros)

	<u>31-03-2009</u>	<u>31-03-2009 (pro forma)</u>	<u>31-03-2008</u>
Ganancias operativas			
Ganancias por ventas y servicios prestados	25.397.174	18.635.538	8.399.088
Otros ingresos y ganancias operativas	<u>126.391</u>	<u>313.950</u>	<u>202.627</u>
Total - Ganancias operativas	<u>25.523.565</u>	<u>18.949.488</u>	<u>8.601.715</u>
Gastos operativos			
Productos consumidos y vendidos	6.042.627	5.434.595	1.164.738
Materiales y servicios consumidos	10.974.694	7.112.626	3.753.763
Personal	6.226.861	4.606.243	.2.351.096
Gastos de depreciación y amortización	781.248	626.369	472.556
Aumentos/disminución de las provisiones	1.834	14.893	14.893
Otros gastos y pérdidas operativas	437.270	173.399	125.537
Aumento / disminución de los ajustes de cuentas por cobrar	<u>(123.446)</u>	<u>52.478</u>	<u>.</u>
Total - Gastos operativos	<u>24.341.087</u>	<u>18.020.605</u>	<u>7.882.583</u>
Resultado operativo	1.182.478	928.883	719.132
Resultados financieros	(747.036)	(781.111)	(465.289)
Pérdidas en empresas asociadas	<u>.</u>	<u>.</u>	<u>.</u>
Resultado antes de impuestos	<u>435.441</u>	<u>147.772</u>	<u>253.843</u>
Impuesto a las ganancias	<u>29.241</u>	<u>(53.652)</u>	<u>(112.345)</u>
Resultados antes de las participaciones minoritarias	<u>406.200</u>	<u>201.424</u>	<u>366.188</u>
Resultado sujeto a las participaciones minoritarias	<u>(53.655)</u>	<u>10.193</u>	<u>(4.962)</u>
Resultado neto del período	<u>459.854</u>	<u>191.231</u>	<u>371.150</u>

Nota: los resultados pro forma del primer trimestre de 2008 consideraron la integración del Grupo Tecnidata.

Resultados operativos por área de actividad

	31-03-2009	31-03-2008 (pro forma)	Var. %
Total - Tercerización de Servicios			
Total - Ganancias operativas	24.371	17.059	43%
Ventas y prestaciones de servicios	24.325	16.754	45%
Otras ganancias operativas	122	305	-60%
Total - Costos operativos	22.076	15.557	42%
EBITDA	1.944	1.502	29%
Margen EBITDA	8,0%	8,8%	-0,8 p.p.
Soporte Integrado al Negocio			
Total - Ganancias operativas	3.510	3.698	-5%
Ventas y prestaciones de servicios	3.505	3.698	-5%
Otras ganancias operativas	12	1	2160%
Total - Costos operativos	3.214	3.380	-5%
EBITDA	291	318	-8%
Margen EBITDA	8,3%	8,6%	-0,3 p.p.
Tercerización de Infraestructuras Informáticas			
Total - Ganancias operativas	11.238	6.801	65%
Ventas y prestaciones de servicios	11.215	6.546	71%
Otras ganancias operativas	61	255	-76%
Total - Costos operativos	10.207	6.232	64%
EBITDA	1.008	569	77%
Margen EBITDA	9,0%	8,4%	0,6 p.p.
Consultoría sobre Tecnologías de la Información			
Total - Ganancias operativas	9.623	6.560	47%
Ventas y prestaciones de servicios	9.604	6.510	48%
Otras ganancias operativas	49	50	-3%
Total - Costos operativos	8.655	5.945	46%
EBITDA	645	615	5%
Margen EBITDA	6,7%	9,4%	-2,7 p.p.
Total del Sistema de Ingeniería y Movilidad			
Total - Ganancias operativas	1.153	1.890	-39%
Ventas y prestaciones de servicios	1.148	1.882	-39%
Otras ganancias operativas	5	9	-43%
Total - Costos operativos	1.262	1.770	-29%
EBITDA	-102	120	-185%
Margen EBITDA	-8,9%	6,4%	p.p.

Nota: los resultados pro forma del primer trimestre de 2008 consideraron la integración del Grupo Tecnidata.